








**ANNEXE 2 : Formations**

<b>Formation</b>		
La formation est le fait de transmettre des connaissances théoriques et pratiques sur un thème particulier. Elle est sanctionnée par un contrôle des compétences requises.		
Thèmes	Noms intervenants	Formations
<ul style="list-style-type: none"> <li>• <a href="#">les pictogrammes contiennent des liens</a></li> </ul>		
<b>PEMP</b> (Plateformes élévatrices mobiles de personnel)  		<input type="checkbox"/>
		<input type="checkbox"/>
		<input type="checkbox"/>
		<input type="checkbox"/>
		<input type="checkbox"/>
<b>Grues</b>   		<input type="checkbox"/>
		<input type="checkbox"/>
		<input type="checkbox"/>
		<input type="checkbox"/>
		<input type="checkbox"/>
<b>Elingage</b>  		<input type="checkbox"/>
		<input type="checkbox"/>
		<input type="checkbox"/>
		<input type="checkbox"/>
		<input type="checkbox"/>
<b>Chariots élévateurs de catégorie</b>  		<input type="checkbox"/>
		<input type="checkbox"/>
		<input type="checkbox"/>
		<input type="checkbox"/>
		<input type="checkbox"/>
<b>Tronçonneuse</b>  		<input type="checkbox"/>
		<input type="checkbox"/>
		<input type="checkbox"/>
		<input type="checkbox"/>
		<input type="checkbox"/>
<b>EPI (ac)</b>  		<input type="checkbox"/>
		<input type="checkbox"/>
		<input type="checkbox"/>
		<input type="checkbox"/>
		<input type="checkbox"/>

## ANNEXE 3 : Contrôle sur chantier

Adresse du chantier : \_\_\_\_\_

NPA \_\_\_\_\_ Lieu \_\_\_\_\_

### Responsable du chantier pour l'entreprise

Nom \_\_\_\_\_ Prénom \_\_\_\_\_

Fonction dans l'entreprise \_\_\_\_\_





PERCO  oui N° PERCO SETRABOIS









non, est-ce que l'entreprise possède-t-elle un PERCO ?  oui  non







Nom, Prénom et N° PERCO \_\_\_\_\_

### Cochez les cases vous concernant.

N° de semaine :

Points à contrôler		
Installation de chantier	 	Remarques
<input type="checkbox"/> Accès chantier / parking, stockage matériel, matériaux	<input type="checkbox"/> <input type="checkbox"/>	
<input type="checkbox"/> Local de repos / repas, vestiaires	<input type="checkbox"/> <input type="checkbox"/>	
<input type="checkbox"/> Installations sanitaires, toilettes, eau, savon	<input type="checkbox"/> <input type="checkbox"/>	
<input type="checkbox"/> Autres :	<input type="checkbox"/> <input type="checkbox"/>	
Alerte / secours	 	Remarques
<input type="checkbox"/> N° d'urgences. Procédure connue	<input type="checkbox"/> <input type="checkbox"/>	
<input type="checkbox"/> Premiers secours		
- Pharmacie de secours – signalée – accessible – complète	<input type="checkbox"/> <input type="checkbox"/>	
- Collaborateur(s) instruit(s) sur la procédure en cas d'urgence	<input type="checkbox"/> <input type="checkbox"/>	
<input type="checkbox"/> Autres :	<input type="checkbox"/> <input type="checkbox"/>	

EPI / EPIac	 	Remarques
<input type="checkbox"/> Casques de sécurité avec jugulaire / gants / chaussures de sécurité	<input type="checkbox"/> <input type="checkbox"/>	
<input type="checkbox"/> Vêtement de signalisation à haute visibilité	<input type="checkbox"/> <input type="checkbox"/>	
<input type="checkbox"/> Dispositif de protection contre les UV	<input type="checkbox"/> <input type="checkbox"/>	
<input type="checkbox"/> Harnais de sécurité / longe / stop-chute	<input type="checkbox"/> <input type="checkbox"/>	
<input type="checkbox"/> Protecteurs d'ouïe	<input type="checkbox"/> <input type="checkbox"/>	
<input type="checkbox"/> Lunettes de protection	<input type="checkbox"/> <input type="checkbox"/>	
<input type="checkbox"/> Dispositif anti-coupures (tronçonneuse)	<input type="checkbox"/> <input type="checkbox"/>	
<input type="checkbox"/> Protections manipulation amiante (combinaisons cat.3 type 5 / 6, masque FFP3, gants)	<input type="checkbox"/> <input type="checkbox"/>	
<input type="checkbox"/> Autres :	<input type="checkbox"/> <input type="checkbox"/>	
Protections contre les chutes à l'intérieur des murs $\geq 2$ m	 	Remarques
<input type="checkbox"/> Bords de dalles	<input type="checkbox"/> <input type="checkbox"/>	
<input type="checkbox"/> Ouvertures dans les sols	<input type="checkbox"/> <input type="checkbox"/>	
<input type="checkbox"/> Accès aux niveaux supérieurs	<input type="checkbox"/> <input type="checkbox"/>	
<input type="checkbox"/> Échafaudage de retenue	<input type="checkbox"/> <input type="checkbox"/>	
<input type="checkbox"/> Garde-corps périphériques en trois parties	<input type="checkbox"/> <input type="checkbox"/>	
<input type="checkbox"/> Autres :	<input type="checkbox"/> <input type="checkbox"/>	
Accessoires pour le travail en hauteur	 	Remarques
<input type="checkbox"/> Échafaudage roulant	<input type="checkbox"/> <input type="checkbox"/>	
<input type="checkbox"/> PEMP (nacelles élévatrices)	<input type="checkbox"/> <input type="checkbox"/>	
<input type="checkbox"/> PIRL (plateforme individuelle roulante légère)	<input type="checkbox"/> <input type="checkbox"/>	
<input type="checkbox"/> Dispositifs exceptionnels pour la prévention des chutes	<input type="checkbox"/> <input type="checkbox"/>	
<input type="checkbox"/> Autres :	<input type="checkbox"/> <input type="checkbox"/>	
Points à contrôler	 	Remarques
<input type="checkbox"/> Échelles portables pour les travaux de courte durée avec une hauteur de chute $\leq 2.00$ m	<input type="checkbox"/> <input type="checkbox"/>	

<input type="checkbox"/> Autres :	<input type="checkbox"/> <input type="checkbox"/>	
<b>Contrôle des échafaudages</b>	 	<b>Remarques</b>
<input type="checkbox"/> Accès sûrs aux ponts (escaliers)	<input type="checkbox"/> <input type="checkbox"/>	
<input type="checkbox"/> Autres :	<input type="checkbox"/> <input type="checkbox"/>	
<b>Ancrages</b>	 	<b>Remarques</b>
<input type="checkbox"/> 1 ancrage pour 25 m <sup>2</sup> (5 / pans) non recouverts	<input type="checkbox"/> <input type="checkbox"/>	
<input type="checkbox"/> 1 ancrage pour 20 m <sup>2</sup> (4 / pans) équipés de filets de protection	<input type="checkbox"/> <input type="checkbox"/>	
<input type="checkbox"/> Platelages en bon état (panneaux de coffrage interdit)	<input type="checkbox"/> <input type="checkbox"/>	
<input type="checkbox"/> Ponts d'échafaudage accessibles	<input type="checkbox"/> <input type="checkbox"/>	
<input type="checkbox"/> Garde-corps en 3 parties sur les parties donnant dans le vide (ext.)	<input type="checkbox"/> <input type="checkbox"/>	
<input type="checkbox"/> Côtés intérieurs, distance de max 30cm de la façade ou garde-corps en 2 parties	<input type="checkbox"/> <input type="checkbox"/>	
<input type="checkbox"/> Garde-corps des ponts de ferblantier dépassant de 80 cm le bord du chéneau.	<input type="checkbox"/> <input type="checkbox"/>	
<input type="checkbox"/> Protections contre les chutes de côtés pignons dépassant de 100 cm la surface praticable.	<input type="checkbox"/> <input type="checkbox"/>	
<input type="checkbox"/> Autres :	<input type="checkbox"/> <input type="checkbox"/>	
<b>Substances dangereuses pour la santé</b>	 	<b>Remarques</b>
<input type="checkbox"/> Sécurisation des zones de travaux	<input type="checkbox"/> <input type="checkbox"/>	
<input type="checkbox"/> Instruction du personnel	<input type="checkbox"/> <input type="checkbox"/>	
<input type="checkbox"/> EPI spécifique	<input type="checkbox"/> <input type="checkbox"/>	
<input type="checkbox"/> Autres :	<input type="checkbox"/> <input type="checkbox"/>	

## ANNEXE 4 : Détermination des dangers, évaluation des risques

N°	Phénomènes dangereux	Dangers	Exemples
1	Phénomènes dangereux mécaniques	Moyens de transport ou d'équipement de travail en mouvement  Eléments en mouvement	- <a href="#">grues (autogrues, camion-grue)</a> - <a href="#">chariots élévateurs</a> - <a href="#">plateformes élévatrices</a> - <a href="#">éléments de parois (préfabriqués ou pas)</a> - <a href="#">éléments de plafonds ou planchers (préfabriqués ou pas)</a> - <a href="#">éléments de toiture (préfabriqués ou pas)</a>
2	<a href="#">Phénomènes dangereux de chute</a>	Hauteur de travail à l'extérieur des murs > à 2m Hauteur de travail à l'intérieur des murs < à 3m Risque de chute > à 2m à l'intérieur des murs Chute à travers le toit Poutraison ou dalle bois (préfabriqués ou pas) <a href="#">Inclinaison du toit &lt; 10°</a> <a href="#">Compris entre 10° et 30°</a> <a href="#">Compris entre 30° et 45°</a> <a href="#">Compris entre 45° et 60°</a> <a href="#">&gt; 60°</a> <a href="#">Echafaudages</a> Pont de ferblantiers Echafaudages roulants Travaux sur échelles < 2m Dénivellation > 0.50  Travaux de peu d'ampleur	<a href="#">Trémie, ouverture dans la toiture, ouverture dans les sols, etc.</a>          <a href="#">Différence entre les sols, accès toiture depuis le pont de ferblantier</a> <a href="#">Travaux d'une durée totale inférieure à deux jours / personnes à effectuer sur un toit.</a>
3	Substances nocives	<a href="#">Amiante</a>  Résines  Solvants	Toiture, colle carrelage, mastic de fenêtre, faux plafond, revêtements de sols < 1990 <a href="#">liste SUVA</a> <a href="#">Résines réactives</a>  <a href="#">Définition solvants</a>
4	Contraintes liées à l'environnement de travail	<a href="#">Travailler par forte chaleur</a>	
5	Contraintes physiques particulières	<a href="#">Bruit</a>  <a href="#">Rayonnement laser</a>	<a href="#">Charpentier</a> <a href="#">Second œuvre</a>  Niveau à laser, télémètre