

Meuble avec porte

Machines stationnaires

Perceuse à colonne

Mortaiseuse

Machines portatives

Lamello Zeta P2 (clamex)

Perceuse

Travail à la main

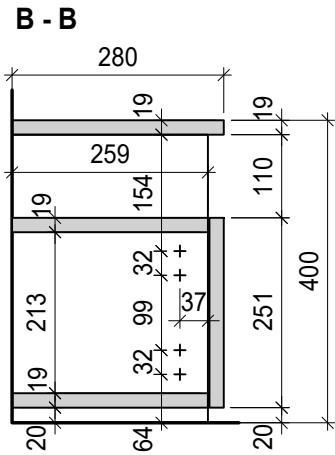
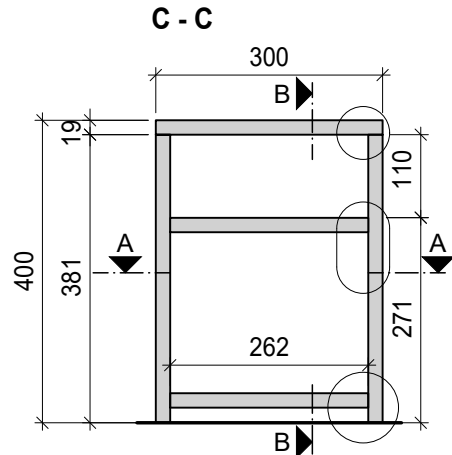
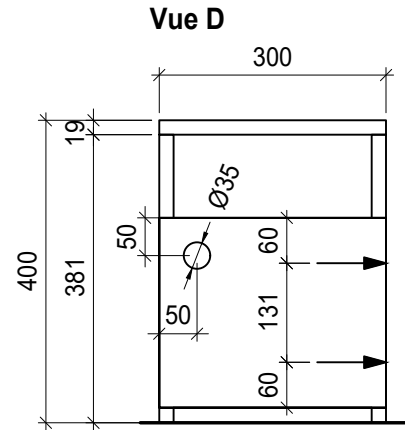
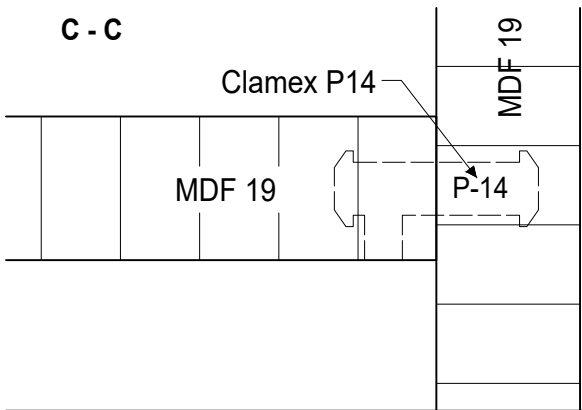
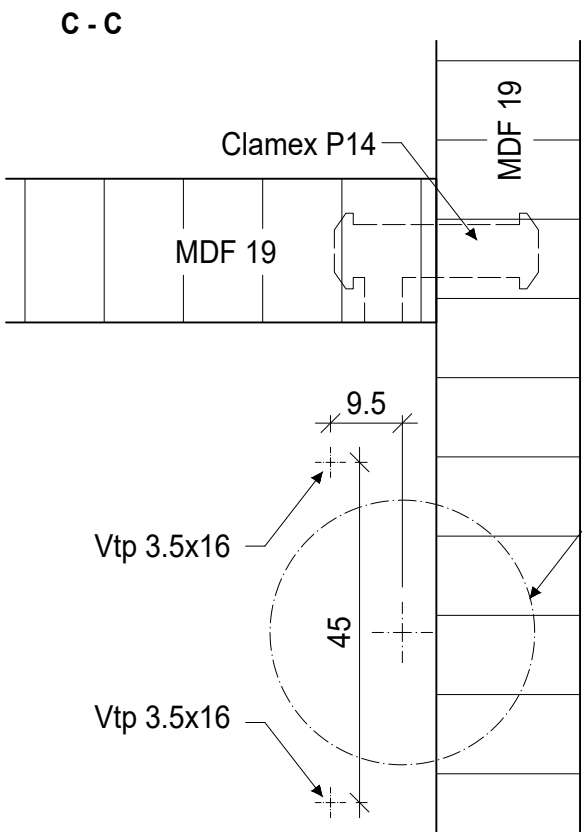
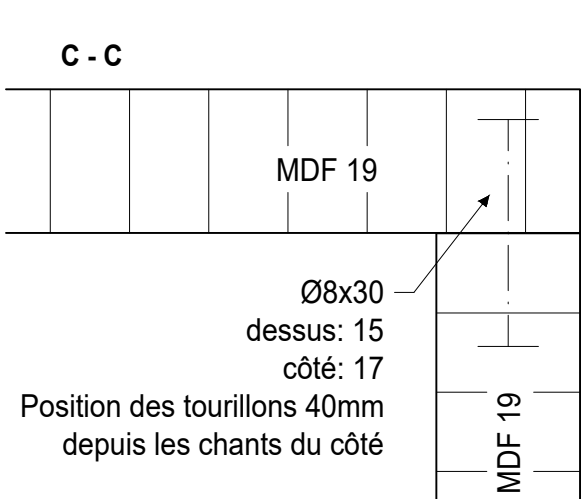
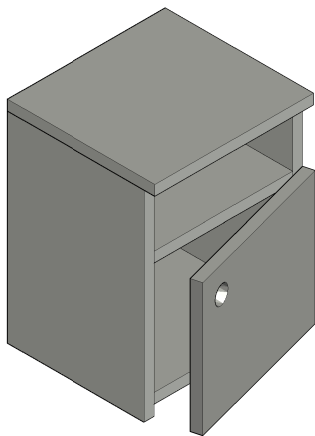
Serre-joint

Outils manuels

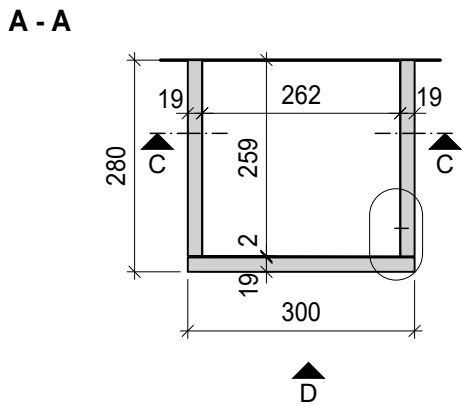
Travaux

Etabli	Tracer (pas de notation)
Perceuse à colonne	Tourillonner
Mortaiseuse	
Lamello Zeta P2	
Etabli	Fraiser les Clamex sur le meuble
	Montrer le meuble aux experts
	Collage du meuble
	Montage des ferrements et de la porte
	Pas de ponçage

Liste de matériaux	Mat.	Pce.	Long.	Larg.	Ep.
Côtés meuble	MDF	2	381	259	19
Dessus meuble	MDF	1	300	280	19
Fond meuble, rayon	MDF	2	262	259	19
Porte	MDF	1	300	251	19
Charnières 110°	Pc	2	OPO 48.913.41		
Embase 0	Pc	2	OPO 48.919.04		
Vis à panneaux Vtp	Pc	8	3.5X16		
Clamex P14	Pc	8	OPO 86.005.61		
Tourillon Ø8x30	Pc	4			



Remarques:
Meuble assemblé avec Clamex.
Dessus collé avec des tourillons.
Porte sur charnières invisibles.



A - A

