

Stratifié (menuisier)

Machines stationnaires

Presse à plaquer (selon consignes des experts)
Ponceuse à bande large (selon consignes des experts)

Machines portatives

Défonceuse / affleureuse (Adler)
Défonceuse avec bague à copier

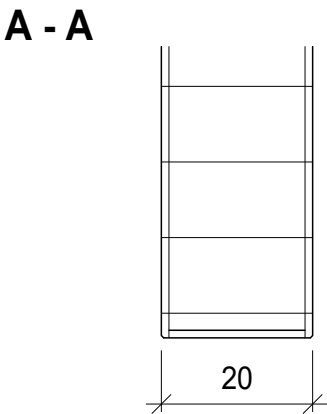
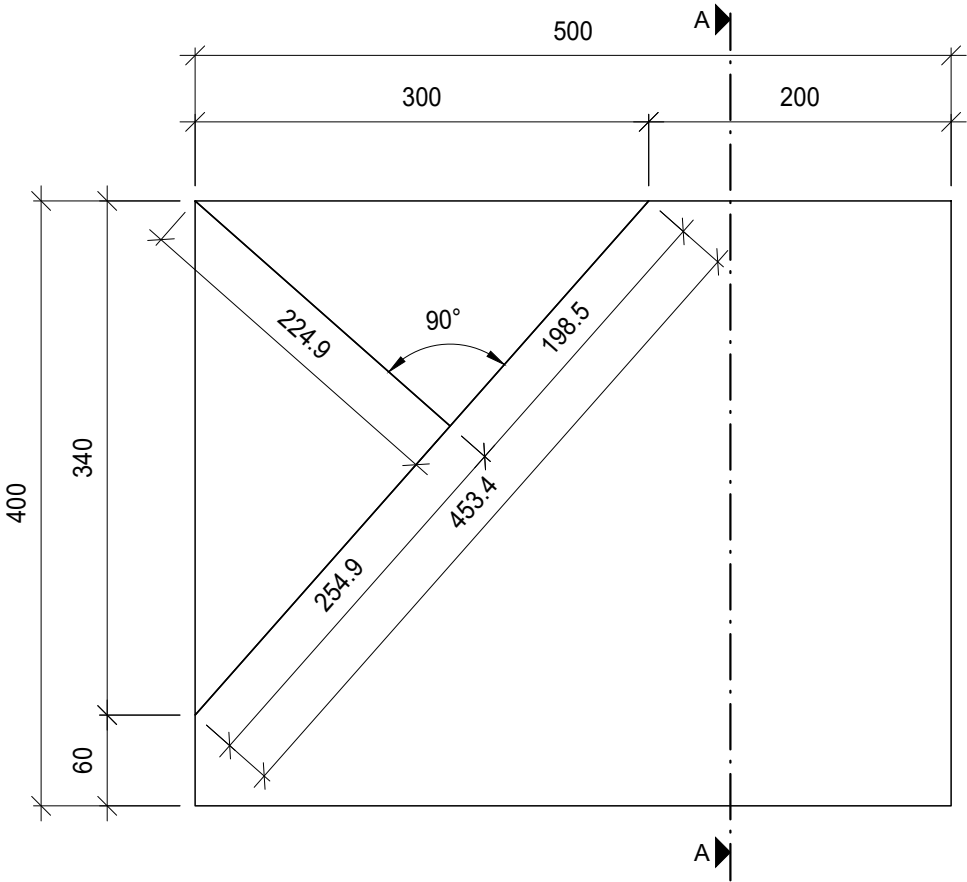
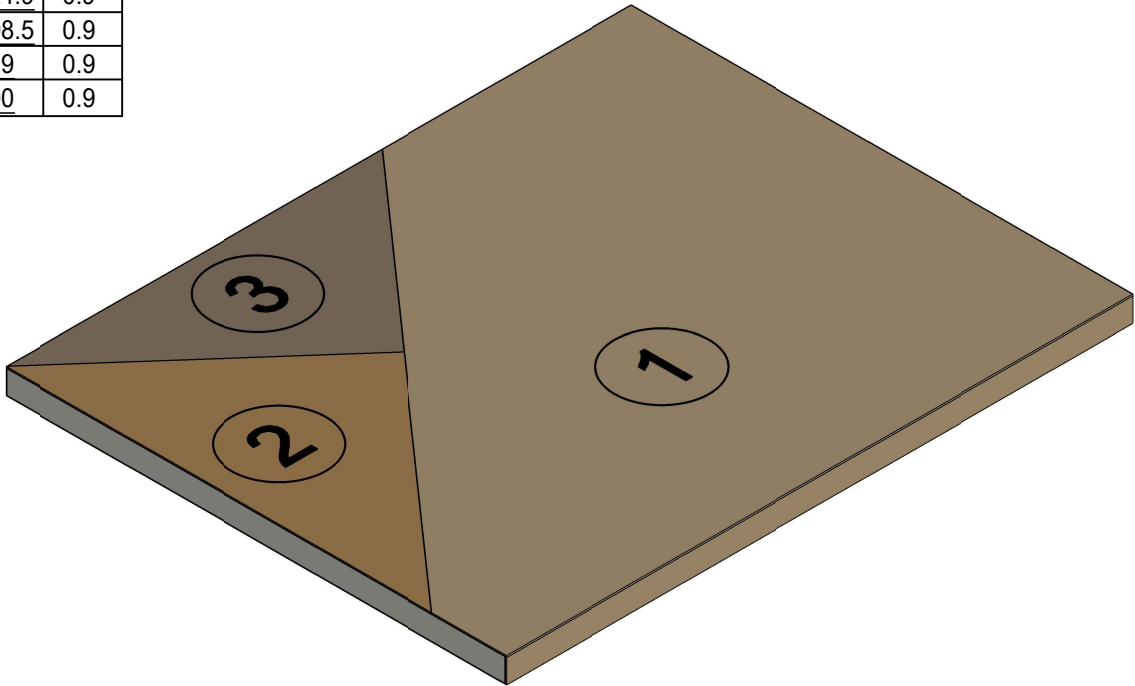
Etabli

Abrasif
Colle (selon consignes des experts)
Serrage (selon consignes des experts)

Travaux

Etabli	Coller le chant
	Tracer (pas de notation)
Défonceuse	Calibrer les pièces (joints)
Etabli	Assembler les pièces
Défonceuse / affleureuse	Affleurer le chant
Ponceuse à bande large	Poncer le panneau
Presse à plaquer / établi	Encoller et plaquer
Défonceuse	Affleurer le stratifié
Etabli	Cassé d'angle et nettoyage final

Liste de matériaux	Mat.	Pce.	Long.	Larg.	Ep.
Panneau	MDF	1	500	399	19
Cale martyre	MDF	1	700	300	19
Règle de guidage	MDF	1	700	120	5-8
Elément 1 couleur 1	Str.	1	500	400	0.9
Elément 2 couleur 2	Str.	1	254.9	224.9	0.9
Elément 3 couleur 3	Str.	1	224.9	198.5	0.9
Chant	Str.	1	500	19	0.9
Compensation	Str.	1	500	400	0.9



1

Travail pratique

F R E
C
E M

Travail pratique fondamental
(TPF) 6^e semestre
VSSM / FRECEM

Tâche N°:	19R_P_1 Menu
Echelle :	1:5 1:1
Format :	420 x 297
Date :	14.04.2019
Dessinateur :	as oc