

Armoire avec porte

Machines stationnaires

Perceuse à colonne

Machines portatives

Perceuse à main

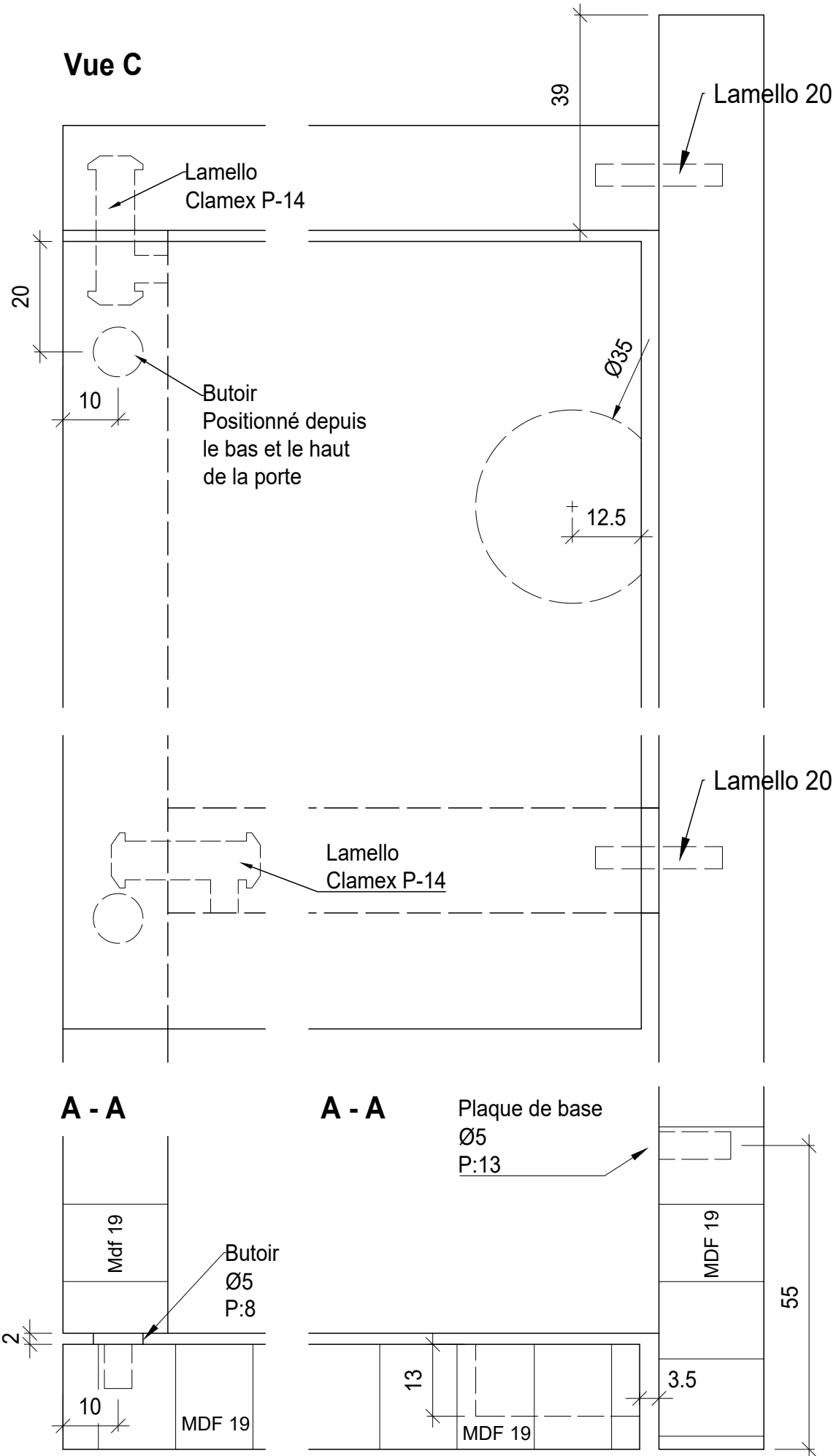
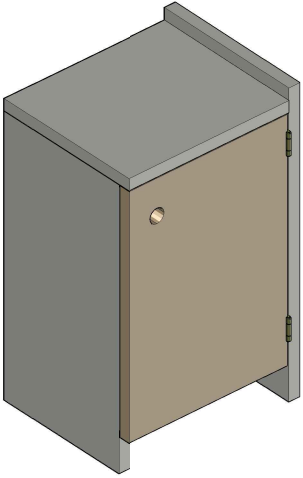
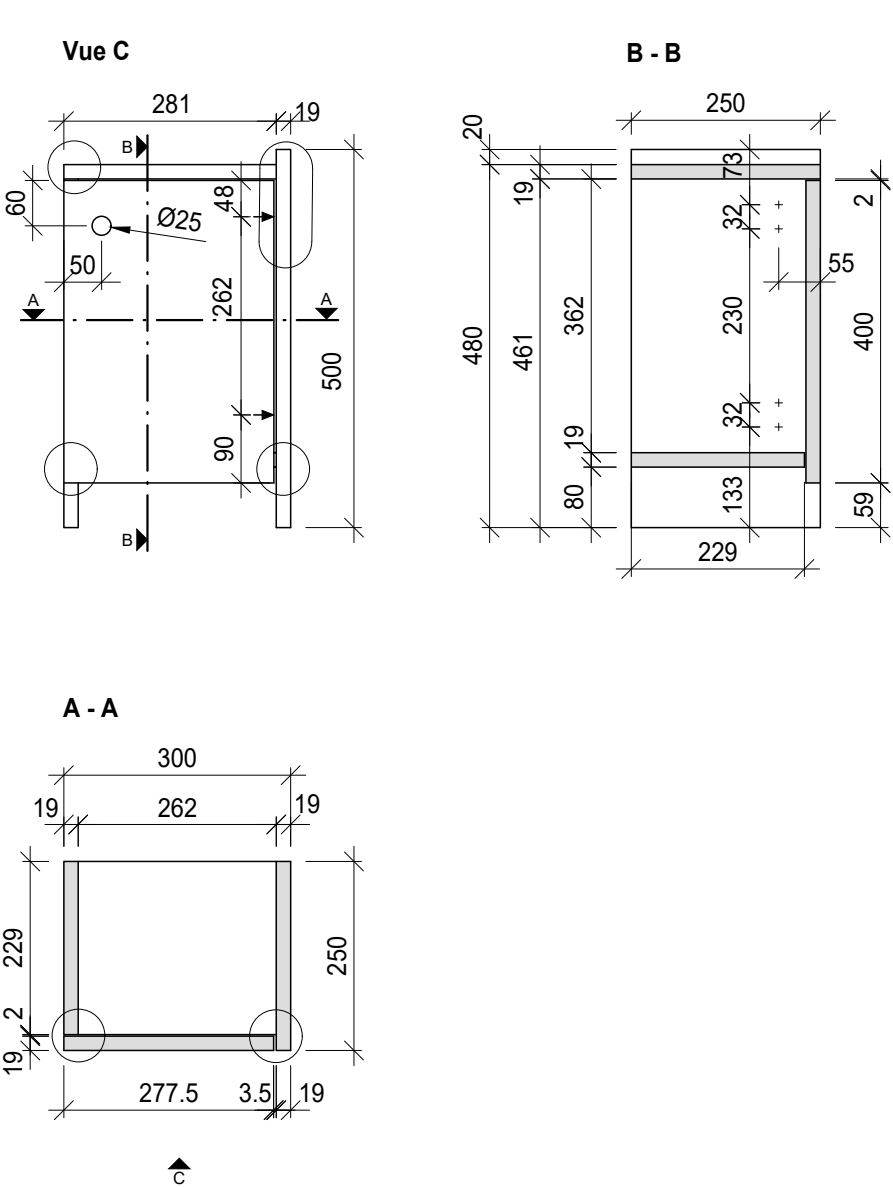
Lamello Zeta P2 + gabarit

Lamello

Travaux

Etabli	Tracer (pas de notation)
Perceuse à colonne	Percer
Lamello Zeta P2	Assembler
Lamello	Assembler Lamello 20
Perceuse à main	Avec le gabarit Zeta P2 percer les trous à l'intérieur
Etabli	Montrer aux experts avant montage
	Montage et collage de la caisse à droite
	Présence des experts
Perceuse à main	Percer la prise de main
Etabli	Ponçage de la porte
	Cassé d'angle caisse et porte
	Montage final et réglage de la porte

Liste de matériaux	Mat.	Pce.	Long.	Larg.	Ep.
Coté gauche	MDF	1	461	229	19
Coté droite	MDF	1	500	250	19
Dessus	MDF	1	281	250	19
Font	MDF	1	262	229	19
Porte	MDF	1	400	277.5	19
Charnières		2	OPO 0045064 / 0077734		
Vis bois Tp		4	3.5 x 16		
Butoir		2	OPO 48.887.11		
Lamello Clamex P-14		4	OPO 86.005.61		
Lamello 20		4			



4

Travail pratique

F R E
C
E M
Travail pratique fondamental
(TPF) 6^e semestre
VSSM / FRECEM

Tâche N°:	17a_P_4
Echelle :	1:10 / 1:1
Format :	420 x 297
Date :	13.03.2017
Dessinateur :	Is oc