




---

---

---


---

---

---

---

---




---

---

---

---

---

---

---

---

**QU'EST-CE QUI CHANGE?**

Réforme de l'apprentissage

Descriptif	Charpentière-Charpentier formé	Charpentière-Charpentier CFC
Bases	Règlement (2002) Plan d'apprentissage	Ordonnance sur la formation professionnelle Plan de formation
Durée	3 ans	4 ans
Nbre jours cours pratique	24 jours (cours d'introduction)	47 jours
Ecole professionnelle (branches professionnelles et générales, sport)	1080 leçons (1 jour par semaine)	1440 leçons (1 jour par semaine)
Processus de contrôle	Examen de fin d'apprentissage (EFA)	Procédure de qualification (PDQ)

---

---

---

---

---

---

---


---

**FRECEM** PROCEDURE DE QUALIFICATION CHARPENTIERE/CHARPENTIER CFC 2018 4

### QU'EST-CE QUI CHANGE?

**Nouveaux documents officiels**

Ordonnance fédérale      Plan de Formation



---

---

---

---

---


---

---

---

**FRECEM** PROCEDURE DE QUALIFICATION CHARPENTIERE/CHARPENTIER CFC 2018 5

### QU'EST-CE QUI CHANGE?



---

---

---

---

---

---

---


---

**FRECEM** PROCEDURE DE QUALIFICATION CHARPENTIERE/CHARPENTIER CFC 2018 6

### QU'EST-CE QUI CHANGE?

**Nouveau document officiel**

Directive procédure de qualification



---

---

---

---

---

---

---

---

**FRCEM** PROCEDURE DE QUALIFICATION CHARPENTIERE/CHARPENTIER CFC 2018 7

## PROCÉDURE DE QUALIFICATION

### Procédures de qualification

Art. 17

- Culture générale, régie par l'ordonnance du SEFRI
- Plan d'atelier d'une durée de 3 heures
- Connaissances professionnelles d'une durée de 4 heures
- Travail pratique prescrit (TPP) d'une durée de 16 heures

---

---

---

---

---

---

---

---

**FRCEM** PROCEDURE DE QUALIFICATION CHARPENTIERE/CHARPENTIER CFC 2018 8

## PROCÉDURE DE QUALIFICATION

The diagram illustrates the qualification procedure structure. It is organized into several main categories, each with specific assessment points and corresponding stages:

- 2.1 Travail pratique (16 h):** Includes 'Présentation des travaux', 'CFC professionnelle', 'Application d'ordres de tâches', and 'Plan de travail de 16 h de durée totale prévue'. It is assessed through 'Note 1', 'Note 2', and 'Note 3'.
- 2.2 Connaissances professionnelles (4 h):** Includes 'CFC professionnelle', 'CFC générale', 'Plan de travail de 16 h de durée totale prévue', and 'Plan de qualification de la charpente et d'échafaudage'. It is assessed through 'Note 1', 'Note 2', 'Note 3', and 'Note 4'.
- 2.3 Plan d'atelier (3 h):** Includes 'CFC professionnelle', 'CFC générale', and 'CFC de qualification'. It is assessed through 'Note 1', 'Note 2', and 'Note 3'.
- 2.4 Culture générale (20 h):** Includes 'Présentation de l'infirmerie générale (BCC) (numériques 1 à 5)', 'CFC', 'CFC de qualification', and 'CFC de qualification (TPP) (numériques 6)'. It is assessed through 'Note 1', 'Note 2', 'Note 3', and 'Note 4'.
- 2.5 Notes d'expérience (à compléter par les candidats):** Includes 'CFC professionnelle', 'CFC générale', 'CFC de qualification', 'Plan de travail de 16 h de durée totale prévue', 'Plan de qualification de la charpente et d'échafaudage', and 'Plan de qualification professionnelle'. It is assessed through 'Note 1', 'Note 2', 'Note 3', and 'Note 4'.

---

---

---

---

---

---

---

---

**FRCEM** PROCEDURE DE QUALIFICATION CHARPENTIERE/CHARPENTIER CFC 2018 9

## PROCÉDURE DE QUALIFICATION

### Art. 18

Travail pratique supérieur ou égal à 4.00  
Note globale supérieure ou égale à 4.00

The pie chart displays the following distribution of components:

- Travail pratique: 40%
- Culture générale: 20%
- Plans d'atelier: 10%
- Connaissances professionnelles: 15%
- Note d'expérience: 15%

---

---

---

---

---

---

---

---

**DFRECEM** PROCEDURE DE QUALIFICATION CHARPENTIERE/CHARPENTIER CFC 2018 10

## PROCÉDURE DE QUALIFICATION

Travail pratique	40%
Connaissances professionnelles	15%
Plans d'ouvrage	10%
Culture générale	20%
Note d'expérience	15%

La note d'expérience correspond à la moyenne des notes concernant:  
 L'enseignement des connaissances professionnelles  
 Les cours interentreprises

---

---

---

---

---

---

---

---

---

---

**DFRECEM** PROCEDURE DE QUALIFICATION CHARPENTIERE/CHARPENTIER CFC 2018 11

## PROCÉDURE DE QUALIFICATION

### Structure globale TPP

2.1 Travail pratique		16 h		Arrondi: demi ou note entière	Arrondi: au dixième
Point d'appréciation 1	Préparation des travaux	Note 1	25%	Note	40%
Point d'appréciation 2	Taille d'éléments structurels Édification d'éléments en bois	Note 2	25%		
Point d'appréciation 3	Préfabrication d'éléments de construction Mise en œuvre de couches protectrices et d'isolants Pose de revêtements et de sous-constructeurs Pose de produits préfabriqués	Note 3	50%		

---

---

---

---

---

---

---

---

---

---

**DFRECEM** PROCEDURE DE QUALIFICATION CHARPENTIERE/CHARPENTIER CFC 2018 12

## PLANS D'ATELIER

2.3 Plans d'atelier		Arrondi: demi ou note entière	Arrondi: au dixième
Point d'appréciation 1	Constructions	Note 1 50%	Note
Point d'appréciation 2	Détails de raccordement	Note 2 50%	

2.3.1 Plan d'atelier (construction) env. 90' / 100 points

2.3.2 Plan de détails (détails raccordement) env. 90' / 100 points

**= 180' / 200 points**

---

---

---

---

---

---

---

---

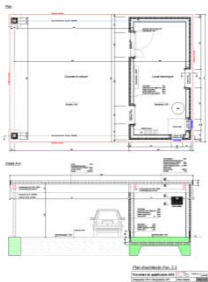
---

---

**FRECEM** PROCEDURE DE QUALIFICATION CHARPENTIERE/CHARPENTIER CFC 2018 13

### 2.3.1 CONSTRUCTION

#### Plan d'architecte / Données exercices



Titre	Prévu	Caractéristiques
Plan 2.3.1 Plan d'architecte	Titre prévu: 30 min	Temps total: 100 min
Plan 2.3.1 Plan de détails	Titre prévu: 30 min	

**Objectif:** Élaborer les détails sur le site, intégrer et agréer l'ensemble.

**Plan 2.3.1 Plan de détails** Titre prévu: 30 min

**Expert 1** / **Expert 2**

**Projet:** Conception d'un toit technique à deux pans de pente adossée, volume 2008

**Ateliers:**  
- Atelier 1: Plan de détails  
- Atelier 2: Plan de détails

---

---

---

---

---

---

---

---


---

---

**FRECEM** PROCEDURE DE QUALIFICATION CHARPENTIERE/CHARPENTIER CFC 2018 14

### 2.3.1 CONSTRUCTION

#### Données exercices



Titre de plan: 2.3.1

Plan 2.3.1 Plan de détails

Titre prévu: 30 min

Temps total: 100 min

Objectif: Élaborer les détails sur le site, intégrer et agréer l'ensemble.

---

---

---

---

---

---

---

---


---

---

**FRECEM** PROCEDURE DE QUALIFICATION CHARPENTIERE/CHARPENTIER CFC 2018 15

### 2.3.1 CONSTRUCTION

#### Solution possible



Titre de plan: 2.3.1

Plan 2.3.1 Plan de détails

Titre prévu: 30 min

Temps total: 100 min

Objectif: Élaborer les détails sur le site, intégrer et agréer l'ensemble.

---

---

---

---

---

---

---

---


---

---

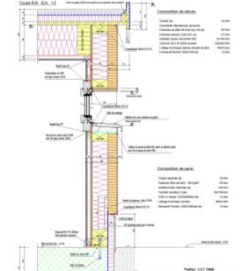
PROCEDURE DE QUALIFICATION CHARPENTIERE/CHARPENTIER CFC 2018 16

## 2.3.2 DETAILS

### Donnée



### Solution possible




---

---

---

---

---

---

---

---

PROCEDURE DE QUALIFICATION CHARPENTIERE/CHARPENTIER CFC 2018 17

## PLANS D'ATELIER

### Critères de notes 2.3.1 / 2.3.2

Points	Compétence requise	Indicateur de compétence	Pourcentage / Points
15	Traiter une coupe	Présentation rigoureuse de l'œuvre	15
5	1	Présentation rigoureuse de l'œuvre	5
4	2	Présentation rigoureuse de l'œuvre	4
1	3	Présentation rigoureuse de l'œuvre	1
1	4	Présentation rigoureuse de l'œuvre	1
1	5	Présentation rigoureuse de l'œuvre	1
1	6	Présentation rigoureuse de l'œuvre	1
1	7	Présentation rigoureuse de l'œuvre	1
1	8	Présentation rigoureuse de l'œuvre	1
1	9	Présentation rigoureuse de l'œuvre	1
1	10	Présentation rigoureuse de l'œuvre	1
1	11	Présentation rigoureuse de l'œuvre	1
1	12	Présentation rigoureuse de l'œuvre	1
1	13	Présentation rigoureuse de l'œuvre	1
1	14	Présentation rigoureuse de l'œuvre	1
1	15	Présentation rigoureuse de l'œuvre	1
1	16	Présentation rigoureuse de l'œuvre	1
1	17	Présentation rigoureuse de l'œuvre	1
1	18	Présentation rigoureuse de l'œuvre	1
1	19	Présentation rigoureuse de l'œuvre	1
1	20	Présentation rigoureuse de l'œuvre	1
1	21	Présentation rigoureuse de l'œuvre	1
1	22	Présentation rigoureuse de l'œuvre	1
1	23	Présentation rigoureuse de l'œuvre	1
1	24	Présentation rigoureuse de l'œuvre	1
1	25	Présentation rigoureuse de l'œuvre	1
1	26	Présentation rigoureuse de l'œuvre	1
1	27	Présentation rigoureuse de l'œuvre	1
1	28	Présentation rigoureuse de l'œuvre	1
1	29	Présentation rigoureuse de l'œuvre	1
1	30	Présentation rigoureuse de l'œuvre	1
1	31	Présentation rigoureuse de l'œuvre	1
1	32	Présentation rigoureuse de l'œuvre	1
1	33	Présentation rigoureuse de l'œuvre	1
1	34	Présentation rigoureuse de l'œuvre	1
1	35	Présentation rigoureuse de l'œuvre	1
1	36	Présentation rigoureuse de l'œuvre	1
1	37	Présentation rigoureuse de l'œuvre	1
1	38	Présentation rigoureuse de l'œuvre	1
1	39	Présentation rigoureuse de l'œuvre	1
1	40	Présentation rigoureuse de l'œuvre	1
1	41	Présentation rigoureuse de l'œuvre	1
1	42	Présentation rigoureuse de l'œuvre	1
1	43	Présentation rigoureuse de l'œuvre	1
1	44	Présentation rigoureuse de l'œuvre	1
1	45	Présentation rigoureuse de l'œuvre	1
1	46	Présentation rigoureuse de l'œuvre	1
1	47	Présentation rigoureuse de l'œuvre	1
1	48	Présentation rigoureuse de l'œuvre	1
1	49	Présentation rigoureuse de l'œuvre	1
1	50	Présentation rigoureuse de l'œuvre	1

---

---

---

---

---

---

---

---

PROCEDURE DE QUALIFICATION CHARPENTIERE/CHARPENTIER CFC 2018 18

## QU'EST-CE QUI CHANGE?

### Procédures de qualification

Art. 17

- Travail pratique prescrit (TPP) d'une durée de 16 heures
- Connaissances professionnelles d'une durée de 4 heures

---

---

---

---

---

---

---

---



**FFRECM** PROCEDURE DE QUALIFICATION CHARPENTIERE/CHARPENTIER CFC 2018 22

## ENTRETIEN PROFESSIONNEL

### Introduction


#### Extrait des directives

**2.2 Domaine de qualification: connaissances professionnelles 15%**

- Dans ce domaine l'évaluation des compétences visées fait l'objet d'un examen écrit de 4 heures dont 45 min pour l'examen professionnel
- Points d'appréciation (position) 1, 2, 3 sont des travaux écrits **3 = 20 %**
- Points d'appréciation 4 est: l'entretien professionnel **40 %**

Dans l'entretien professionnel sont examinées oralement pendant 45 min. les connaissances professionnelles. L'examen oral se base sur un choix de sujets obligatoires orientés vers la pratique, issus du dossier de formation.

**Les sujets obligatoires correspondent aux 7 domaines de connaissances professionnelles au profil de métier**




---

---

---

---

---

---

---

---

---

---

**FFRECM** PROCEDURE DE QUALIFICATION CHARPENTIERE/CHARPENTIER CFC 2018 23

## ENTRETIEN PROFESSIONNEL

### Qu'est-ce qui change

- Ancien examen oral
- Les questionnaires sont réalisés par le groupe de travail
- 2 examens à 20 – 25 min.
- Un candidat et 2 experts
- Un expert questionne , l'autre rédige le procès verbal des réponses
- Discussion finale des 2 experts
- Nouvel examen=entretien professionnel
- Les candidats rendent au préalable 7 sujets obligatoires. Les experts en choisissent 3 et rassemblent des questions pour l'entretien.
- Un examen de 45 min. (env. 3 x 15 min.)
- Un candidat et 2 experts
- Préparation importante en **amont** par les experts
- Présentation du sujet par le candidat
- Un expert questionne , l'autre rédige le procès verbal des réponses
- Discussion finale des 2 experts

---

---

---

---

---

---

---

---

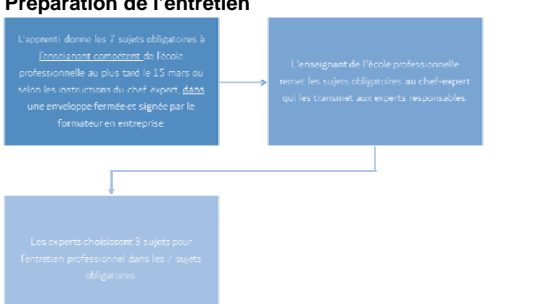
---

---

**FFRECM** PROCEDURE DE QUALIFICATION CHARPENTIERE/CHARPENTIER CFC 2018 24

## ENTRETIEN PROFESSIONNEL

### Préparation de l'entretien



L'apprenti donne les 7 sujets obligatoires à l'association compétente de l'école professionnelle au plus tard le 15 mars ou selon les instructions du chef expert dans une enveloppe fermée et signée par le formateur en entreprise.

L'enseignant de l'école professionnelle remet les sujets obligatoires au chef-expert qui les transmet aux experts responsables.

Les experts choisissent 3 sujets pour l'entretien professionnel dans les 7 sujets obligatoires.

---

---

---

---

---

---

---

---

---

---



**PRECEM** PROCEDURE DE QUALIFICATION CHARPENTIERE/CHARPENTIER CFC 2018 25

## ENTRETIEN PROFESSIONNEL

### Préparation de l'entretien

L'enseignant remplit l'enveloppe avec les 7 sujets obligatoires et la confirmation de réception, vise la copie de la confirmation et transmet l'enveloppe au chef-expert qui la remettra ensuite aux experts.

---

---

---

---

---

---

---

---

---

---

**PRECEM** PROCEDURE DE QUALIFICATION CHARPENTIERE/CHARPENTIER CFC 2018 26

## ENTRETIEN PROFESSIONNEL

### Préparation de l'entretien

**FRECEM** MÉDIATION  
DES CHARPENTIERS  
D'ÉBÉNISTRES  
ET DE MENUISIERES

**holzbauschweiz**

#### Catalogue de questions pour l'entretien professionnel

Domaine de qualification: Connaissances professionnelles position 2.2.4

Procédure de qualification pour le CFC de charpentier en 4 ans

Charpentier / Charpentière

Version de  
30 novembre 2017

---

---

---

---

---

---

---

---

---

---

**PRECEM** PROCEDURE DE QUALIFICATION CHARPENTIERE/CHARPENTIER CFC 2018 27

## ENTRETIEN PROFESSIONNEL

### Préparation de l'entretien

Catalogue de questions de la procédure de qualification

Informations et Liste de documentation incomplète

Horstau, Schindler et PRECEM

Librairie	De référence au:
– aucun des 7 sujets traités	Point 1
– au 1/3 à plus des 2/3	Point 2
– 2 sujets traités et/ou plus qui ne concernent pas les 7 domaines d'activités	Point 3
– les 4/5 ne sont pas traités	Point 4
– les 4/5 ne sont pas traités et ne sont pas classés dans les domaines de compétences	Point 5
– les 4/5 ne sont pas traités après la 1 <sup>ère</sup> information	Point 6

En fonction des actions suivantes:

- Si les 7 sujets ne sont pas traités dans les 7 domaines d'activités et/ou après une lettre de rappel de l'enseignant professionnel, le candidat reçoit le note de 1 à l'entretien professionnel (pas de points).
- Si 1/3 à plus de 2/3 des 7 sujets de discussion pour l'entretien professionnel, le candidat évalue son résultat. Puisque le candidat ne peut pas présenter son sujet, son temps sera réduit de 5 minutes et les 6 points possibles seront déduits.
 

Déclaration 1 - 1 sujet traité	Les experts proposent aux candidats un sujet obligatoire	- 6 points + 10s: 94 points
Déclaration 2 - 2 sujets traités	Les experts proposent aux candidats deux sujets obligatoires	- 12 points + 10s: 88 points
Déclaration 3 - 3 sujets traités	Les experts proposent aux candidats trois sujets obligatoires	- 18 points + 10s: 82 points
- Si 4/5 sujets sont traités mais qu'ils ne concernent pas les 7 domaines d'activités, le candidat évalue son résultat. Puisque le candidat ne peut pas présenter son sujet, son temps sera réduit de 5 minutes et les 6 points possibles seront déduits.
 

4 - 5 domaines de compétences couverts	Les experts proposent aux candidats un sujet obligatoire	- 6 points + 10s: 94 points
1-3 domaines de compétences couverts	Les experts proposent aux candidats deux sujets obligatoires	- 12 points + 10s: 88 points

Page 10/10

---

---

---

---

---

---

---

---

---

---

**FRECEM** PROCEDURE DE QUALIFICATION CHARPENTIERE/CHARPENTIER CFC 2018 28

## ENTRETIEN PROFESSIONNEL

### Préparation de l'entretien

Catalogue de questions de la procédure de qualification Holzbau Schweiz et FRECEM

4. Si les sujets ne répondent pas aux informations indiquées sur la quittance du candidat, les points suivants seront déduits lors de l'évaluation. Ceci est valable pour les 7 sujets.

- Les sujets ne sont pas datés.	- 2 points = Max. 96 points
- Les sujets ne sont pas classés en fonction des domaines d'activités. (ix + 1 Exter des structures portantes)	- 2 points = Max. 96 points
- Les sujets ne sont pas signés par l'apprenti	- 2 points = Max. 96 points
- Les sujets ne sont pas signés par le formateur. (Pas d'évaluation. (Pas du ressort de l'apprenti)	- Pas de retrait de point...
- Les sujets ne sont pas copiés comme indiqué dans la fiche d'information.	- 4 points = Max. 96 points
- Les sujets ne sont pas remis dans les temps. Après rappel, les sujets ont été livrés!	- Pas de retrait de point...

---

---

---

---

---

---

---


---

---

---

**FRECEM**

**PAUSE**



---

---

---

---

---

---

---

---

---

---