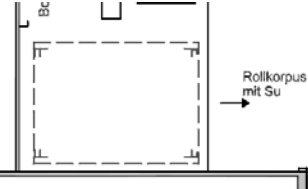


Documents de production	Compétences opérationnelles 1:	
DP pos. 2	Préparation et planification	
	Listes de matériaux, listes de ferrements, autre listes	
Temps disponible:	30 minutes	
Nom	«nom»	no. candidat/e
Prénom	«prénom»	« no »
Moyens auxiliaires autorisés	<ul style="list-style-type: none"> – Stylo à bille ou similaire, crayon, règle, calculatrice – Manuels de cours officiels de l'école professionnelle – Ordinateur pour la résolution des tâches de dessin par DAO 	
A rendre par la candidate/le candidat	<ul style="list-style-type: none"> – Les présents documents complétés avec les réponses ou solutions demandées – PDF/clé USB/fichier tâche de dessin avec DAO 	
Informations	<ul style="list-style-type: none"> – Il n'est pas autorisé d'enlever les agrafes du document – Sont interdites toute communication (orale, écrite, digitale) au sein ou hors du local d'examen avec d'autres candidats, d'autres personnes ou à travers de plateformes, ainsi que toute consultation de travaux d'autres candidats. 	

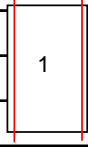



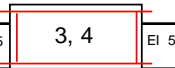

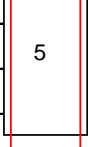
Visa experte/expert 1:

Visa experte/expert 2:

No.	Tâche / mandat	temps Ø	pts.max.	pts. obt.
1.	Liste des matériaux:	24 Min.	9	

No.	Tâche / mandat	temps Ø	pts.max.	pts. obt.
	<p>Données de base:</p>  <p>Pour le laboratoire, un meuble sur roulettes avec tiroirs doit encore être fabriqué.</p> <p>Vous avez établi la liste des matériaux pour ce meuble à roulettes. Avant que vous ne commenciez la fabrication, votre formateur vous fait remarquer qu'il y a encore 5 incohérences au niveau des panneaux (mesures de débitage et mesures finies) ainsi que 4 autres au niveau du bois massif (dimensions finies et quantités).</p> <p>Corrigez les erreurs en vert directement dans la liste des matériaux ci-après (Plan no. 4 et 5 / documents complémentaires).</p>			

No.	Tâche / mandat	temps Ø	pts.max.	pts. obt.
-----	----------------	---------	----------	-----------

Nr.	Bestandteile	Kurz- bez.	Qua- lität	Fertigmass				Fertigmass mit Kanten		Oberfläche		Ausführungsvermerke
				Stk.	Länge	Breite	Dicke	Länge	Breite	A OB	I UT	
	Platten											
1	Seiten	Spa		2	622	570	19	632	580	EI	EI	
2	Boden/Deckel	Spa		2	450	570	19	450	850	EI	EI	
3	Su - Doppel Mitte	Spa		2	394	123	19	404	133	EI	EI	
4	Su - Doppel Unten	Spa		1	394	239	19	440	249	EI	EI	
5	Materialschieber	Spa		1	930	505	16	400	510	AH	AH	
6	Rückwand	Spa		1	422	605	16			EI	BL	
7	Su - Bo	Spe	Bl	1	385	510	15					
	Massivholz											
15	Schieber - Dp	AH		1	404	62	19					
16	Su - Se mitte	AH		4	150	111	16					
17	Su - Se unten	AH		2	510	226	16					
18	Su - H u. V mitte	AH		4	368	111	16					
19	Su - H u. V unten	AH		2	548	205	16					
20	Schieber - Leiste	AH		2	510	14	16					

No.	Tâche / mandat	temps Ø	pts.max.	pts. obt.
2.	Liste des matériaux:	3 min.	4	

Expliquez pourquoi les dimensions des alaises en bois massif sont données avec une surdimension en longueur, en largeur et en épaisseur et expliquez concrètement les étapes pour obtenir les dimensions figurants sur le plan.

Longueur:

.....

.....

Largeur:

.....

.....

Epaisseur:

.....

3.	Liste des verres	3 Min.	3	
----	------------------	--------	---	--

Sur le chantier, les mesures du miroir „WC patients“ peuvent être prises.


(Plan no. 3, vue B documents complémentaires)

Pour la commande par courriel, quelles indications complémentaires devez-vous donner au fournisseur ? Citez trois informations.

1.

2.

3.



No.	Tâche / mandat	temps \emptyset	pts.max.	pts. obt.
Total Punkte			16	